

## メールアドレスの登録方法

下記手順でメールアドレスを登録して頂くと、予約確認メールや、診察の順番予約をお取り頂いているときは、順番が近くなった時にメールにてお知らせいたします。  
 院内での待ち時間を短縮できますので、ぜひご利用ください。



※ご登録頂いたメールアドレスは、メール配信に使用するものであり、他の用途で使用することはありません。

「メールアドレスの登録」を選びます。



患者番号とパスワードを入れ、OKをクリックします。  
 ※パスワードについて  
 (例：1月23日の場合 0 1 2 3)



「空メール送信」をクリックしてそのままメールを送信します。  
 「メール照合」をクリックしてメールアドレスが登録されたことを確認します。

### ドメイン許可設定のお願い

ドメイン・指定受信・本文にURLがあるメールの受信拒否などの制限をかけている方はメールを受信出来ない場合がございます。当医院からのメールが受信できるようにドメイン許可設定をお願い致します。当医院の送信用メールアドレスは上記予約URLのトップページに記載しております。(ドメイン許可の設定方法については、お手持ちの携帯電話の取り扱い説明書をご覧ください。)

225-0003

横浜市青葉区新石川 3-15-9  
 アネックスたまプラ 101

Tel:045-507-3343

診療時間	月	火	水	木	金	土	日
一般診察 9:00～12:00	○	○	—	○	○	○	—
乳児健診 BCG 14:00～15:00	□	■	—	□	■	—	—
予防接種 15:00～16:00	△	△	—	△	△	—	—
一般診察 16:00～18:30	○	○	—	○	○	—	—

□BCG ■乳児健診 △予防接種

休診日：水曜・土曜午後・日・祝日



## インターネット予約方法について

当院では、患者様をお待たせする時間をできるだけ短くするため、自動予約システムを導入しております。  
 携帯電話・スマートフォン・パソコンのインターネットのご予約に対応しておりますので、ぜひご利用ください。

### 予約サイトのURL



<http://ssc.doctorqube.com/hamada-kodomo/>

\*アクセス後の手順は画面がナビゲートします。 \*QRが読み取れない場合は、お手数ですがURLをご入力ください。

# インターネットでの予約方法))

当日の順番予約 / 予防接種・健診



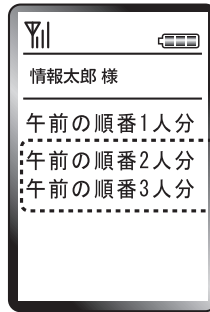
まず、お手元に診察券をご用意下さい。そして予約サイトへアクセスします。  
★QRが読み込めない場合は、URLを入力して下さい。最後に"/"（スラッシュ）を入れるのを忘れないようにして下さい。  
<http://ssc.doctorqube.com/hamada-kodomo/>

## 当日の順番予約

当日の順番予約  
Web受付時間

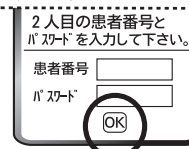
午前診 6:30～11:30  
(診療は12時00分まで)

午後診 6:30～18:00  
(診療は18時30分まで)

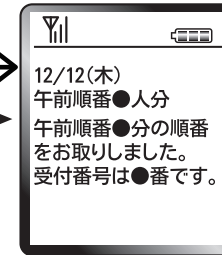


予約内容を選択します。

複数人予約された場合は、  
2、3人目 ログイン



2人目以降の患者様の患者番号とパスワード  
を入力し、「OK」を選択してください。



予約順番の確認画面が  
表示されます。

★健診のご予約は  
直接窓口まで  
お電話ください。

Tel: 045-507-3343



### 診察券お持ちの方

患者番号入力  
患者番号とパスワードを  
入力して下さい。  
患者番号  
パスワード  
OK

「診察券番号」「パスワード」  
を入力して、「OK」をクリック

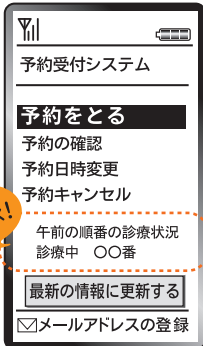
※パスワードは誕生日です。  
例) 3月3日 → 0303

### 初めての方

新規患者として登録します  
御氏名  
フリガナ  
お電話  
生年月日  
性別  
OK

初めての方は「各項目」を  
入力し「OK」を選択します。

※電話番号はハイフンあり・なし  
どちらでも結構です。



Check!

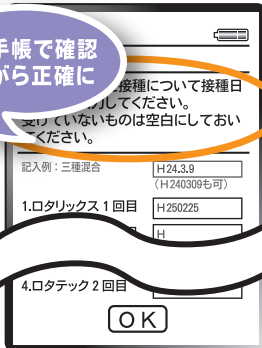
「予約を取る」を選びます。

トップページで診療状況確認できます!

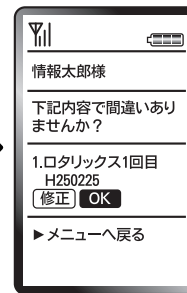
現在の診療状況を確認できますので、  
**必ず**最新の情報に更新する  
上記の更新ボタンを押して  
最新の診療状況をご確認ください。

## 予防接種


母子手帳で確認  
しながら正確に



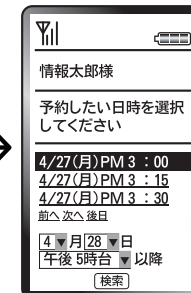
今までに受けた予防接種に  
ついて、他の医院で接種  
されたものを、  
**接種日付を和暦ですべて入力**  
して、「OK」を選択します。



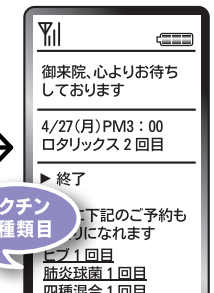
内容を確認して  
「OK」を選択し  
ます。



ワクチンを選択します。



ご希望の日時を  
選択します。



予約が取れました。  
ワクチンの追加がある場合は  
別のワクチンを選択します。

※予防接種、同時4接種までご予約可能です。 30日前～前日までご予約可能です。